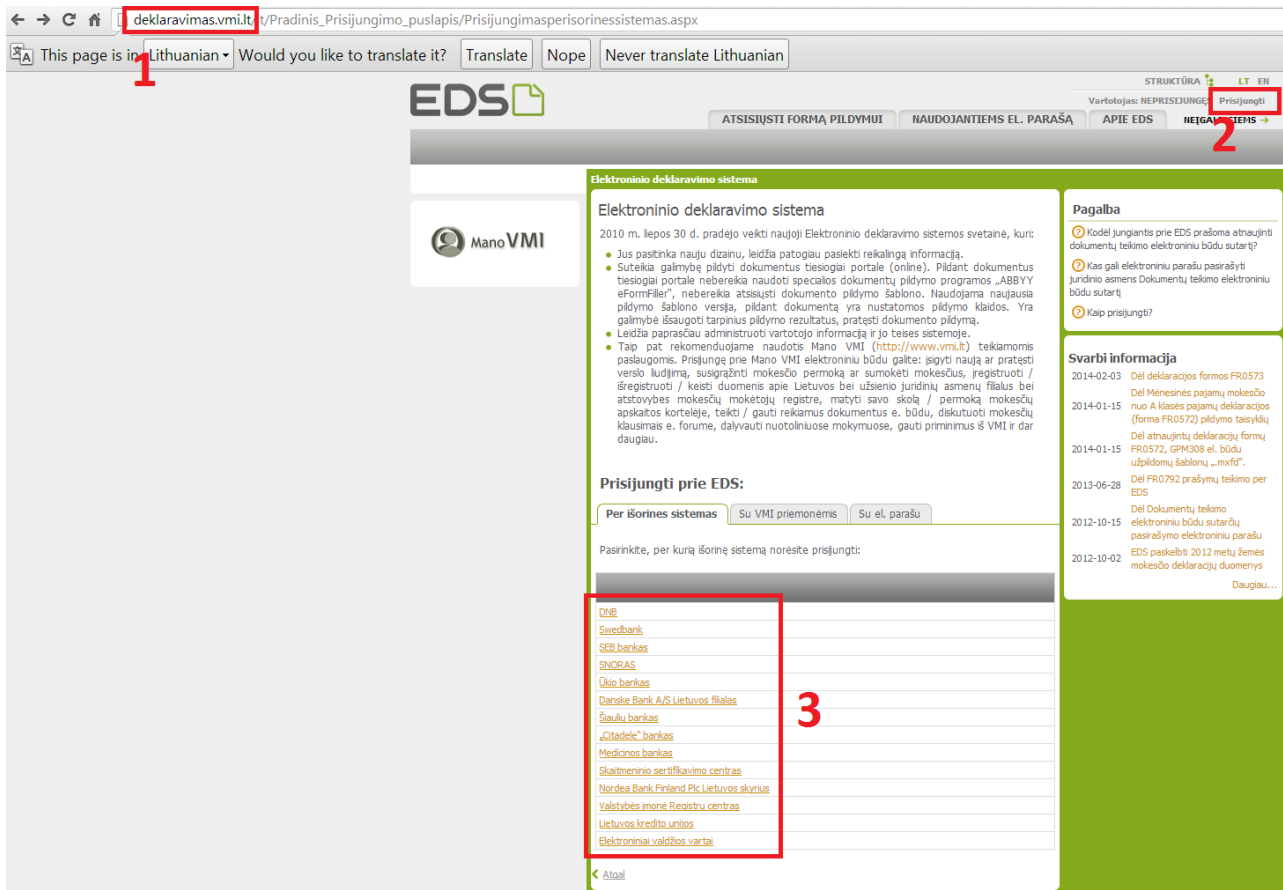
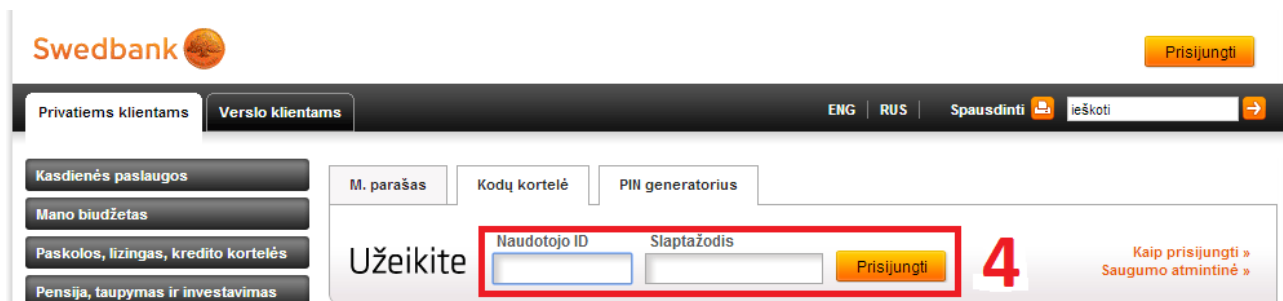


Kaip skirti 2% internetu

Norint pateikti 2% deklaracijos formą internetu, jums pirmiausia reikės prisijungti prie EDS sistemos. Tai galite padaryti nuėję į puslapį deklaravimas.vmi.lt (1). Tuomet dešiniajame viršutiniame kampe paspauskite "Prisijungti" (2) ir pasirinkitę banką, kuriuo naudojotės (3).



Tada jums reikės prisijungti prie savo elektroninės bankininkystės sistemos. Suveskite savo naudotojo ID ir slaptažodį ir spauskite prisijungti. (4)



Tuomet jūsų banko sistemoje jums bus atverta e-paslaugų skiltis, kurioje jums reikės paspausti „prisijungti“ prie VMI deklaracijų sistemos (5).

Paspausdamas „Prisijungti“, išreiškiu savo sutikimą, kad mano asmens duomenys identifikavimo tikslu būtų perduoti nurodytam duomenų gavėjui bei patvirtinu, kad esu supažindintas su savo teise nesutikti su asmens duomenų tvarkymu ir perdavimu.



VMI Deklaracijos

Elektroninio deklaravimo sistema suteikia galimybę pateikti deklaracijas elektroniniu būdu, patikrinti jų būseną bei patikslinti pateiktą informaciją.

Dažniausiai mokami VMI mokesčiai:

- Administracinės baudos, paskirtos policijos (6030)
- Už Migracijos tarnybų teikiamas paslaugas (5740)
- Asmenų, vykdančių individualią veiklą, pagal verslo liudijimus PSD (1891)
- Verslo liudijimo išdavimo mokestis (1461)
- GPM, mokamas nuolatinio Lietuvos gyventojų (1441)

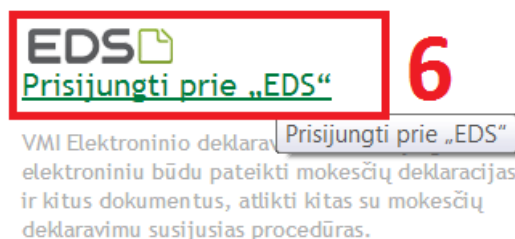
[Pateikti mokėjimą](#) [Visos įmokos](#)


[Prisijungti](#)

5

Iššokus kitam langui spauskite prisijungti prie „EDS“ (6).

Pasirinkite VMI sistemą



EDS  [Prisijungti prie „EDS“](#)

6

Prisijungti prie „EDS“

VMI Elektroninio deklaravimo sistema suteikia galimybę pateikti mokesčių deklaracijas ir kitus dokumentus, atlikti kitas su mokesčių deklaravimu susijusias procedūras.

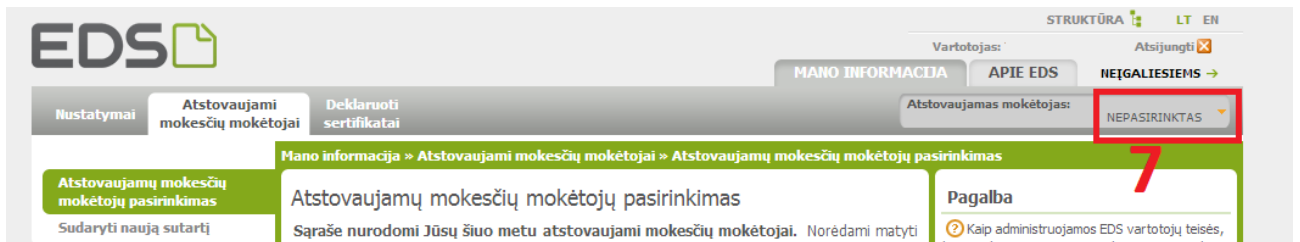
Mano VMI

[Prisijungti prie „Mano VMI“](#)

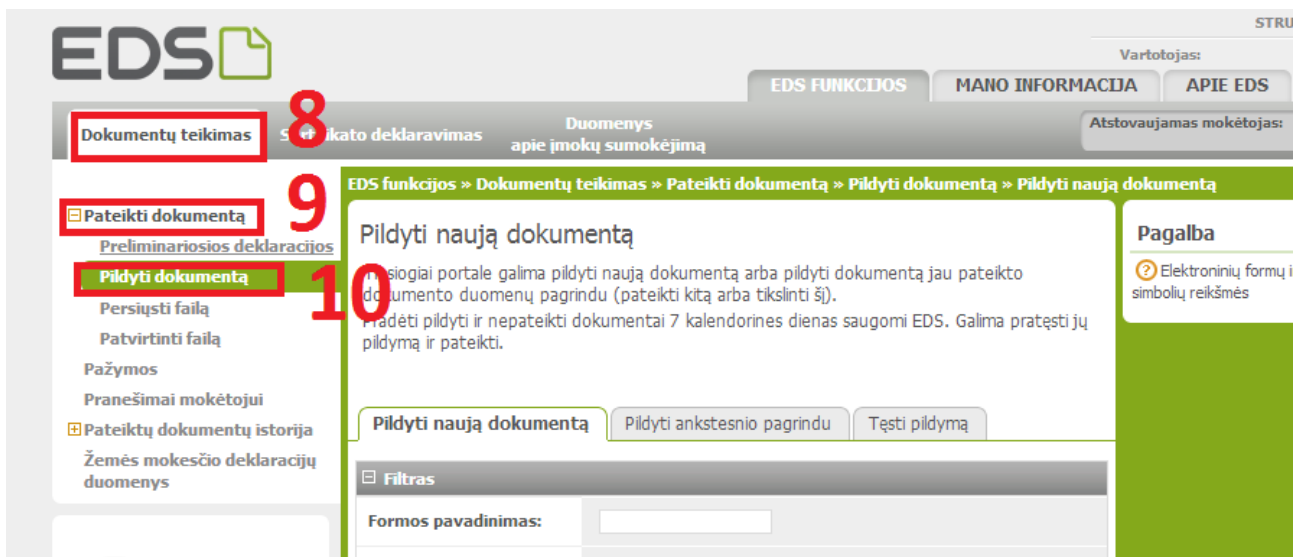
VMI teikiamų elektroninių paslaugų erdvė, skirta asmeninėms mokesčių procedūroms atlikti.

 Kviečiame išbandyti bandomąją Beta versiją, kuri bus tobulinama atsižvelgiant į vartotojų pateiktus pasiūlymus.

Prisijungę prie EDS sistemos dešiniajame viršutiniame kampe pasirinkite mokėtoją (save) (7).



Kai pasirinksite mokėtoją, galėsite pateikti dokumentą VMI. Kad tai padarytumėte meniu juostoje spauskite „Dokumentų teikimas“ (8), tuomet „Pateikti dokumentą“ (9) ir „Pildyti dokumentą“ (10).



Atlikus šiuos žingsnius jums bus pateiktas formų, kurias galite pildyti sąrašas. Jame jums reikia susirasti formą FR512 v.3 . Ji greičiausiai bus antrajame puslapyje (puslapius galite pasirinkti lango apačioje) (11) ir pažymėta numeriu 13. Kai rasite formą, rinkitės „Pildyti formą tiesiogiai portale“ – pasaulio paveikslukas prie formos (12).

Rodyti po [10](#) [25](#) [50](#)

Irašų sk.: 55

Eil. Nr.	Formos kodas	Formos pavadinimas	Mokestinis laikotarpis	Forma elektroniam pildymui	Pildymo instrukcija
11	FR0471 v.5	Gyventojams išmokėtų išmokų pagal mokesčio mokėjimo tvarką priskiriamų B klasės pajamoms, pažyma Versija 2017-01-05	nuo: 2014-01-01		
12	FR0512 v.2	Prašymas pervesti pajamų mokesčio dalį vienetams, turintiems teisę gauti paramą, ir (arba) politinėms partijoms Versija 2017-01-02	nuo: 2011-01-01		
13	FR0512 v.3	Prašymas pervesti pajamų mokesčio dalį vienetams, turintiems teisę gauti paramą, ir (arba) politinėms partijoms Versija 2017-02-06	nuo: 2016-01-01		
14	FR0516 v.1	Metinė pridėtinės vertės mokesčio deklaracija Versija 2017-01-24	nuo: 2004-01-01		
15	FR0521 v.3	Mokesčio už aplinkos teršimą iš mobilių taršos šaltinių deklaracija Versija 2017-01-23	nuo: 2000-01-01		
16	FR0522 v.3	Mokesčio už aplinkos teršimą iš stacionarių aplinkos teršimo šaltinių deklaracija Versija 2017-01-17	nuo: 2005-01-01		
17	FR0523 v.3	Mokesčio už aplinkos teršimą apmokestinamųjų gaminių (AG) atliekomis deklaracija Versija 2017-02-06	nuo: 2004-01-01		
18	FR0524 v.4	Mokesčio už aplinkos teršimą apmokestinamosios pakuotės atliekomis deklaracija Versija 2017-02-22	nuo: 2004-01-01		
19	FR0526 v.2	Pranešimas apie užsienio valstybių kredito, mokėjimo ir elektroninių pinigų įstaigose atidarytas ir uždarytas sąskaitas Versija 2017-01-02	nuo: 2003-06-19		
20	FR0531 v.4	Metinė nenuolatinio Lietuvos gyventojo pajamų mokesčio nuo individualios veiklos per nuolatinę bazę Lietuvoje pajamų deklaracija Versija 2017-01-02	nuo: 2009-01-01		

Puslapiai: [1](#) [2](#) [3](#) [4](#) [5](#) [6](#) [7](#) [8](#) [9](#) [10](#) [11](#) [12](#) [13](#) [14](#) [15](#) [16](#) [17](#) [18](#) [19](#) [20](#) [21](#) [22](#) [23](#) [24](#) [25](#) [26](#) [27](#) [28](#) [29](#) [30](#) [31](#) [32](#) [33](#) [34](#) [35](#) [36](#) [37](#) [38](#) [39](#) [40](#) [41](#) [42](#) [43](#) [44](#) [45](#) [46](#) [47](#) [48](#) [49](#) [50](#) [51](#) [52](#) [53](#) [54](#) [55](#)

Kai paspausite „Pildyti formą tiesiogiai portale“ jums atsivers formos FR512 v.3 pildymo langas. Laukeliuose 1, 2, 3V, 3P, 4 įrašykite savo duomenis. Laukelyje 5 pasirinkite 2016 metus (metai už kuriuos teikiate deklaraciją). Pažymėkite varnelę laukelyje 6S. Tuomet prie E1 pasirinkite 2 – Paramos gavėjas. Laukelyje E2 įrašykite „Žaliojo lanko“ identifikacinį numerį: 302809886. Laukelį E3 palikite tuščią. Laukelyje E4 įrašykite 2. Laukelį E5 palikite tuščią arba pasirinkite iki kurių metų norėtumėte mums skirti 2% paramą.

FR0512 DOKUMENTO PILDYMAS
(Nepažaiskite dokumento iki 2017-04-06, jis bus pažeistas)

FR0512 1 iš 1 Rodyti 100% Pateikti deklaraciją Paspausti ir pateikti Užbaigti

1 Mokesčių mokėtojo identifikacinis numeris (asmens kodas) 2 Telefonas

3V Vardas 3P Pavardė

4 Adresas

PRĄŠYMAS PERVESTI PAJAMŲ MOKESČIO DALĮ PARAMOS GAVĖJAMS IR (ARBA) POLITINĖMS PARTIJOMS

5 Mokesčio laikotarpis 2016

6S Mokesčio dalį skiru* paramos gavėjams 6A Anksčiau mokesčio dalį skiru** paramos gavėjams 7S Mokesčio dalį skiru* politinėms partijoms 7A Anksčiau mokesčio dalį skiru** politinėms partijoms 8 Papildomų lapų skaičius

Eilutės Nr.	E1 Gavėjo tipas***	E2 Gavėjo identifikacinis numeris (kodas)	E3 Mokesčio dalies pavadinimas****	E4 Mokesčio dalies dydis (procentais)	E5 Mokesčio dalį skiru iki mokesčio laikotarpio*****
1	2	302809886		2,00	2017
2					
3					
4					
5					
6					
7					

* Pažymėjus 6S ir (ar) 7S laukelį, mokesčio dalis bus pervedama šiame prašyme nurodytiems paramos gavėjams ir (ar) politinėms partijoms (ankstesnio mokesčio laikotarpio prašyme, kuriame buvo užpildyti ES laukeliai, nurodytiems paramos gavėjams ir (ar) politinėms partijoms mokesčio dalis nebus pervedama).
** Pažymėjus 6A ir (ar) 7A laukelį, mokesčio dalis žūsi ankstesniuose prašymuose nurodytiems paramos gavėjams ir (ar) politinėms partijoms nebus pervedama.
*** Gavėjo tipas: 1 - politinė partija, 2 - paramos gavėjas
**** E3 laukelį užpildomas, kai paprašytame nurodyti šalinėli, kuriems teisiškai gauti parama, nėra politinė partija, kokiam tikslui (jei turite panaudoti skirtingą mokesčio dalį) (pažymėjus gavėjo programos, meno ar sporto laikotarpio, patalpinimo, (sub)projektų pavadinimas, Negali būti prašomi vardai, pavardės ir daugiau kaip 2 šalinėnys.
***** E5 laukelį užpildomas, kai mokesčio dalį teisiškai paramos gavėjams ir (ar) politinėms partijoms pervedama skiru tikrai kaip 3 metų laikotarpio laikotarpis (jei būtų ilgiau nei 3 metai, pradedant prašyti nuo metų, pažymėjus E5 laukelį).

Klaudy: 0 Perpažinti: 0

Kai užpildysite visus laukelius ir įsitikinsite, kad viską užpildėte teisingai spauskite „Pateikti“ viršutiniame dešiniame kampe (13). Patvirtinkite, kad tikrai norite pateikti.

Ačiū jums, kad skiriate 2% paramą lankininkų klubui „Žaliasis lankas“!